


# MOODLE: Utilisation et paramétrage de "Annonces"(encore appelé "forum des nouvelles")



1- Cet outil vous permet d'envoyer un message à l'ensemble des inscrits à votre cours.



*Ce n'est pas un forum dans le sens où les étudiants ne peuvent pas répondre, il n'y a que l'enseignant qui peut envoyer une information*

Il est nécessaire de bien le paramétrer avant de l'utiliser en cliquant sur **"MODIFIER"**. En effet, cet outil est configuré **par défaut** en "abonnement **imposé**":

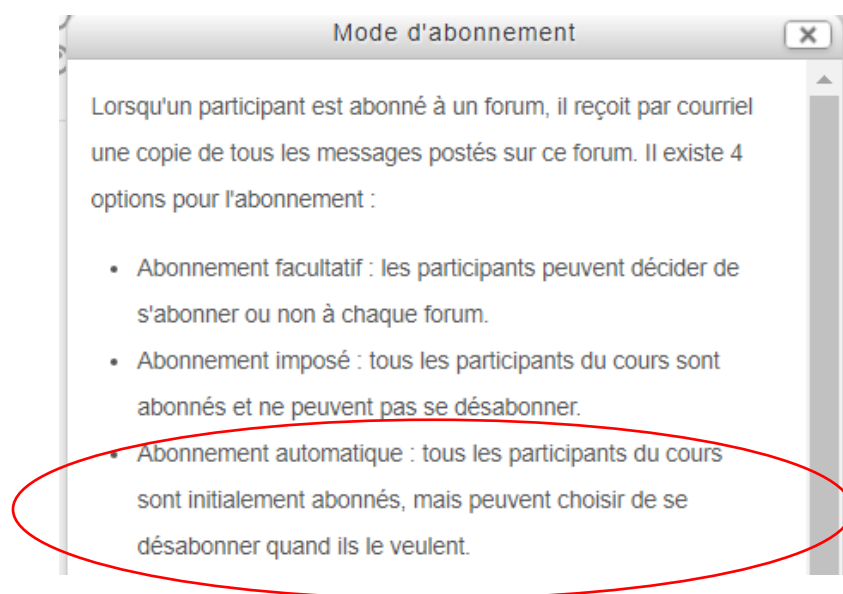
## ▼ Inscription et suivi des messages

Mode d'abonnement ⓘ Abonnement imposé ▼

Suivi des messages ⓘ Facultatif ▼

Ce qui signifie que tous les inscrits à votre cours (anciens étudiants ou autres,...) vont recevoir vos messages sans pouvoir se désabonner si ils ne sont pas concernés!!!!


***Il faut donc modifier le mode d'abonnement:***



En choisissant par exemple ***l'abonnement automatique***.

2- Pour l'utiliser:

Quand vous avez fini de le paramétrer, cliquez sur "ANNONCES" (ou forum des nouvelles):



The screenshot shows a forum header for a section titled "Annonces". On the left, there is a purple icon with a plus sign and the word "Annonces" next to it. On the right, there is a "Modifier" dropdown menu. Below the header, there is a dashed line and a link that says "+ Ajouter une activité ou une ressource".

Il ne reste plus qu'à ajouter un nouveau sujet pour envoyer une information aux inscrits.

## Annonces

Nouvelles diverses et annonces

Ajouter un nouveau sujet

Discussion	lancée par	Réponses	Dernier message
Démarrage TP fonctions de l'électronique	 Emmanuelle PEUCH	0	Emmanuelle PEUCH mer. 4 mars 2020, 08:54